

医療事故調査制度の現況報告（4 月）

医療事故調査・支援センター

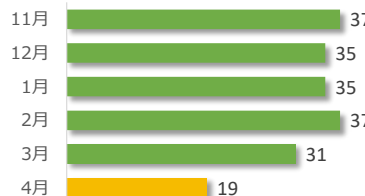
医療事故調査制度の現況について、令和 2 年 4 月末時点の状況をご報告いたします。

1 医療事故報告および院内調査結果報告の件数

① 医療事故報告 19 件（累計 1,729 件）

4 月は事故発生の報告が 19 件ありました。
病院・診療所別では、病院からの報告が 17 件、診療所からの報告が 2 件でした。

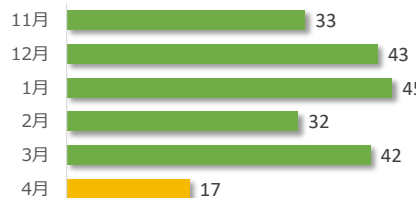
医療事故報告件数の推移（直近 6 か月）



② 院内調査結果報告 17 件（累計 1,408 件）

4 月は院内調査結果報告（医療機関調査報告）が 17 件ありました。

院内調査結果報告件数の推移（直近 6 か月）

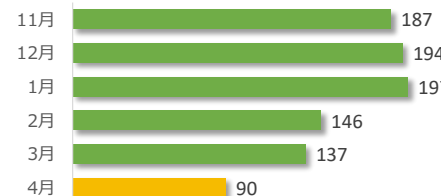


2 相談件数

相談件数 90 件（累計 8,874 件）

4 月の相談件数は 90 件で、相談者の内訳は医療機関が 48 件、遺族等が 36 件、その他・不明が 6 件でした。
遺族等の求めに応じて相談内容をセンターが医療機関へ伝達したものは 1 件（累計 106 件）でした。
医療機関から医療事故の判断について相談を受け、センター合議を開催し、医療機関へ助言したものは 3 件（累計 307 件）でした。

相談件数の推移（直近 6 か月）



3 センター調査の依頼件数

依頼件数 3 件（調査対象累計 124 件）

4 月はセンター調査の依頼は 3 件あり、遺族からの申請でした。センター調査報告書の交付は 1 件（累計 39 件）でした。

4 お知らせ

「緊急事態宣言」を受け、医療事故調査・支援センターでは、在宅勤務を導入した上で業務を継続いたしております。

1. 医療事故報告および院内調査結果報告の件数

※<累計期間:平成27年10月~令和2年4月>

【医療事故報告件数】

○病院・診療所別

	病院	診療所	計
前月まで	1,614	96	1,710
4月	17	2	19
累計	1,631	98	1,729

○診療科別

	外科	内科	整形外科	循環器内科	消化器科	脳神経外科	産婦人科	心臓血管外科	泌尿器科	呼吸器内科	その他	計
前月まで	282	219	144	138	135	103	96	94	66	51	382	1,710
4月	1	3	2	2	1	0	2	1	1	1	5	19
累計	283	222	146	140	136	103	98	95	67	52	387	1,729

○地域別

	北海道	東北	関東信越	東海北陸	近畿	中国四国	九州	計
前月まで	95	112	631	241	279	126	226	1,710
4月	1	2	6	3	3	1	3	19
累計	96	114	637	244	282	127	229	1,729

【院内調査結果報告件数】

	報告件数
前月まで	1,391
4月	17
累計	1,408

2. 相談件数

	相談件数	内訳						計	
		医療事故報告		院内調査	センター調査	再発防止	その他		
		判断※	手続き						
前月まで	8,784	3,885	2,493	1,618	522	36	1,270	9,824	
4月	医療機関	48	6	31	14	2	0	1	54
	遺族等	36	33	0	1	1	0	1	36
	その他・不明	6	0	0	1	0	0	5	6
累計	8,874	3,924	2,524	1,634	525	36	1,277	9,920	

※ 制度開始前の事例や生存事例に関する相談が含まれる。

3. センター調査対象および調査結果報告の件数

	遺族	医療機関	計
前月まで	99	22	121
4月	3	0	3
累計	102	22	124

	報告件数
前月まで	38
4月	1
累計	39