

医療事故調査制度の現況報告（2月）

医療事故調査・支援センター

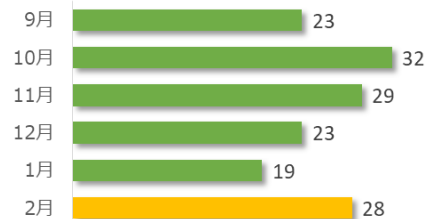
医療事故調査制度の現況について、令和3年2月末時点の状況をご報告いたします。

1 医療事故報告および院内調査結果報告の件数

① 医療事故報告 28件（累計1,978件）

2月は事故発生の報告が28件ありました。病院・診療所別では、病院からの報告が26件、診療所からの報告が2件でした。

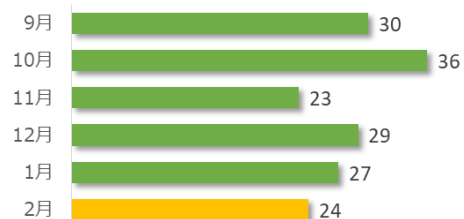
医療事故報告件数の推移（直近6か月）



② 院内調査結果報告 24件（累計1,678件）

2月は院内調査結果報告（医療機関調査報告）が24件ありました。

院内調査結果報告件数の推移（直近6か月）

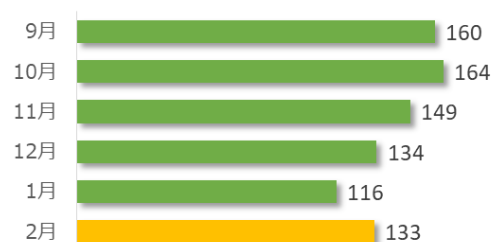


2 相談件数

相談件数 133件（累計10,163件）

2月の相談件数は133件で、相談者の内訳は医療機関が56件、遺族等が66件、その他・不明が11件でした。遺族等の求めに応じて相談内容をセンターが医療機関へ伝達したものは1件（累計125件）でした。医療機関から医療事故の判断について相談を受け、センター合議を開催し、医療機関へ助言したものは2件（累計348件）でした。

相談件数の推移（直近6か月）



3 センター調査の依頼件数

依頼件数 3件（調査対象累計146件）

2月はセンター調査の依頼は3件あり、遺族からの申請でした。センター調査報告書の交付は1件（累計57件）でした。

4 その他

令和3年3月6日（土）に実施した医療事故調査・支援センター主催研修（WEB開催）「『医療事故調査制度』の現状と医療機関の実践」は、3月13日（土）より、オンデマンド配信の予定です。

1. 医療事故報告および院内調査結果報告の件数

※<累計期間:平成27年10月~令和3年2月>

【医療事故報告件数】

○病院・診療所別

	病院	診療所	計
前月まで	1,845	105	1,950
2月	26	2	28
累計	1,871	107	1,978

○診療科別

	外科	内科	整形外科	循環器内科	消化器科	脳神経外科	心臓血管外科	産婦人科	泌尿器科	小児科	その他	計
前月まで	314	246	161	160	157	116	113	105	77	61	440	1,950
2月	3	3	4	3	3	2	1	1	0	0	8	28
累計	317	249	165	163	160	118	114	106	77	61	448	1,978

○地域別

	北海道	東北	関東信越	東海北陸	近畿	中国四国	九州	計
前月まで	109	127	723	286	307	145	253	1,950
2月	2	3	8	2	3	6	4	28
累計	111	130	731	288	310	151	257	1,978

【院内調査結果報告件数】

	報告件数
前月まで	1,654
2月	24
累計	1,678

2. 相談件数

	相談件数	内訳						計	
		医療事故報告		院内調査	センター調査	再発防止	その他		
		判断※	手続き						
前月まで	10,030	4,485	2,876	1,757	586	43	1,424	11,171	
2月	医療機関	56	6	38	11	3	0	5	63
	遺族等	66	57	0	1	2	0	10	70
	その他・不明	11	2	3	1	0	0	7	13
累計	10,163	4,550	2,917	1,770	591	43	1,446	11,317	

※ 制度開始前の事例や生存事例に関する相談が含まれる。

3. センター調査対象および調査結果報告の件数

	遺族	医療機関	計
前月まで	118	25	143
2月	3	0	3
累計	121	25	146

	報告件数
前月まで	56
2月	1
累計	57