

医療事故調査制度の現況報告（7月）

医療事故調査・支援センター

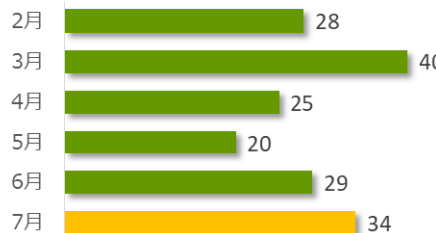
医療事故調査制度の現況について、令和 3 年 7 月末時点の状況をご報告いたします。

1 医療事故報告および院内調査結果報告の件数

① 医療事故報告 34 件（累計 2,126 件）

7 月は事故発生の報告が 34 件ありました。病院・診療所別では、病院からの報告が 33 件、診療所からの報告が 1 件でした。

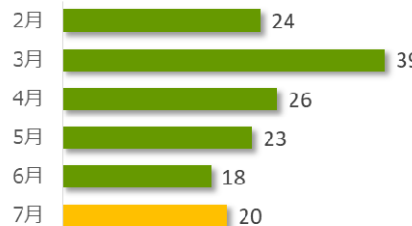
医療事故報告件数の推移（直近 6 か月）



② 院内調査結果報告 20 件（累計 1,804 件）

7 月は院内調査結果報告（医療機関調査報告）が 20 件ありました。

院内調査結果報告件数の推移（直近 6 か月）

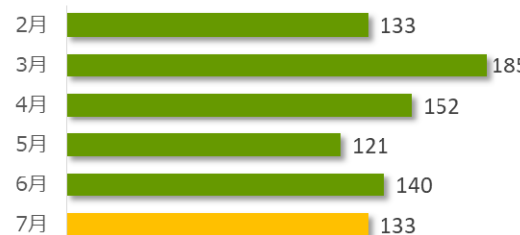


2 相談件数

相談件数 133 件（累計 10,894 件）

7 月の相談件数は 133 件で、相談者の内訳は医療機関が 66 件、遺族等が 65 件、その他・不明が 2 件でした。遺族等の求めに応じて相談内容をセンターが医療機関へ伝達したものは 2 件（累計 132 件）でした。医療機関から医療事故の判断について相談を受け、センター合議を開催し、医療機関へ助言したものは 2 件（累計 367 件）でした。

相談件数の推移（直近 6 か月）



3 センター調査の依頼件数

依頼件数 2 件（調査対象累計 160 件）

7 月はセンター調査の依頼は 2 件あり、遺族からの申請でした。センター調査報告書の交付は 4 件（累計 79 件）でした。

4 その他

令和 3 年 7 月 28 日に医療事故の再発防止に向けた提言第 14 号「カテーテルアブレーションに係る死亡事例の分析」を公表いたしました。

1. 医療事故報告および院内調査結果報告の件数

※<累計期間:平成27年10月～令和3年7月>

【医療事故報告件数】

○病院・診療所別

	病院	診療所	計
前月まで	1,978	114	2,092
7月	33	1	34
累計	2,011	115	2,126

○診療科別

	外科	内科	整形外科	消化器科	循環器内科	脳神経外科	心臓血管外科	産婦人科	泌尿器科	小児科	その他	計
前月まで※	334	265	179	173	173	122	120	109	77	63	477	2,092
7月	6	3	3	2	1	3	2	2	0	2	10	34
累計	340	268	182	175	174	125	122	111	77	65	487	2,126

※院内調査結果報告時の医療機関からの申告により、診療科の訂正を反映している。

○地域別

	北海道	東北	関東信越	東海北陸	近畿	中国四国	九州	計
前月まで	112	138	766	309	329	165	273	2,092
7月	0	2	17	4	7	0	4	34
累計	112	140	783	313	336	165	277	2,126

【院内調査結果報告件数】

	報告件数
前月まで	1,784
7月	20
累計	1,804

2. 相談件数

	相談件数	内訳						計	
		医療事故報告		院内調査	センター調査	再発防止	その他		
		判断※	手続き						
前月まで	10,761	4,832	3,097	1,843	634	43	1,535	11,984	
7月	医療機関	66	9	47	13	0	1	5	75
	遺族等	65	55	2	1	5	0	8	71
	その他・不明	2	0	0	0	0	0	2	2
累計	10,894	4,896	3,146	1,857	639	44	1,550	12,132	

※ 制度開始前の事例や生存事例に関する相談が含まれる。

3. センター調査対象および調査結果報告の件数

	遺族	医療機関	計
前月まで	131	27	158
7月	2	0	2
累計	133	27	160

	報告件数
前月まで	75
7月	4
累計	79