

医療事故調査制度の現況報告（5 月）

医療事故調査・支援センター

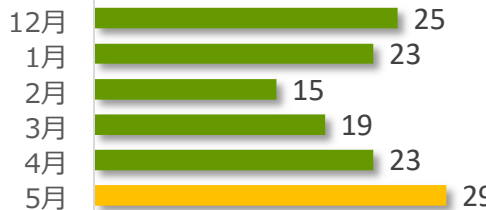
医療事故調査制度の現況について、令和 4 年 5 月末時点の状況をご報告いたします。

1 医療事故報告および院内調査結果報告の件数

① 医療事故報告 29 件（累計 2,357 件）

5 月は事故発生の報告が 29 件ありました。
病院・診療所別では、病院からの報告が 28 件、診療所からの報告が 1 件でした。

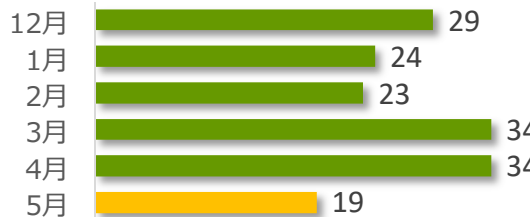
医療事故報告件数の推移（直近 6 か月）



② 院内調査結果報告 19 件（累計 2,072 件）

5 月は院内調査結果報告（医療機関調査報告）が 19 件ありました。

院内調査結果報告件数の推移（直近 6 か月）

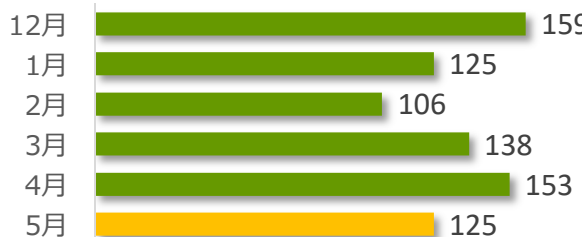


2 相談件数

相談件数 125 件（累計 12,246 件）

5 月の相談件数は 125 件で、相談者の内訳は医療機関が 46 件、遺族等が 69 件、その他・不明が 10 件でした。
遺族等の求めに応じて相談内容をセンターが医療機関へ伝達したものは 1 件（累計 141 件）でした。
医療機関から医療事故の判断について相談を受け、センター合議を開催し、医療機関へ助言したものは 5 件（累計 408 件）でした。

相談件数の推移（直近 6 か月）



3 センター調査の依頼件数

依頼件数 1 件（調査対象累計 184 件）

5 月はセンター調査の依頼は 1 件あり、遺族からの申請でした。センター調査報告書の交付は 1 件（累計 106 件）でした。

4 その他

医療事故の再発防止に向けた提言 第 16 号「頸部手術に起因した気道閉塞に係る死亡事例の分析」の【提言の概要】（解説動画 15 分）を掲載しました。研修等にご活用ください。



1. 医療事故報告および院内調査結果報告の件数

※<累計期間:平成27年10月~令和4年5月>

【医療事故報告件数】

○病院・診療所別

	病院	診療所	計
前月まで	2,202	126	2,328
5月	28	1	29
累計	2,230	127	2,357

○診療科別

	外科	内科	循環器内科	整形外科	消化器科	脳神経外科	心臓血管外科	産婦人科	泌尿器科	精神科	その他	計
前月まで [※]	356	294	199	198	197	138	129	122	87	66	542	2,328
5月	6	4	1	1	2	0	2	0	2	4	7	29
累計	362	298	200	199	199	138	131	122	89	70	549	2,357

※院内調査結果報告時の医療機関からの申告により、診療科の訂正を反映している。

○地域別

	北海道	東北	関東信越	東海北陸	近畿	中国四国	九州	計
前月まで	120	151	867	347	360	181	302	2,328
5月	2	2	11	4	4	4	2	29
累計	122	153	878	351	364	185	304	2,357

【院内調査結果報告件数】

	報告件数
前月まで	2,053
5月	19
累計	2,072

2. 相談件数

	相談件数	内訳						計	
		医療事故報告		院内調査	センター調査	再発防止	その他		
		判断 [※]	手続き						
前月まで	12,121	5,485	3,505	1,998	705	51	1,757	13,501	
5月	医療機関	46	11	27	8	1	0	5	52
	遺族等	69	58	0	4	4	0	7	73
	その他・不明	10	0	3	1	1	1	5	11
累計	12,246	5,554	3,535	2,011	711	52	1,774	13,637	

※ 制度開始前の事例や生存事例に関する相談が含まれる。

3. センター調査対象および調査結果報告の件数

	遺族	医療機関	計
前月まで	153	30	183
5月	1	0	1
累計	154	30	184

	報告件数
前月まで	105
5月	1
累計	106