

医療事故調査制度の現況報告（1 月）

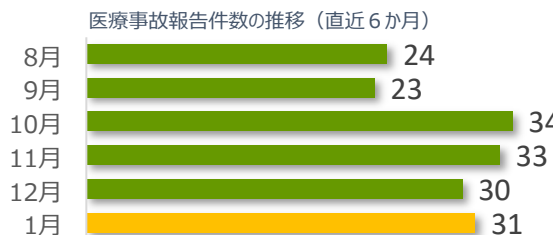
医療事故調査・支援センター

医療事故調査制度の現況について、令和 5 年 1 月末時点の状況をご報告いたします。

1 医療事故報告および院内調査結果報告の件数

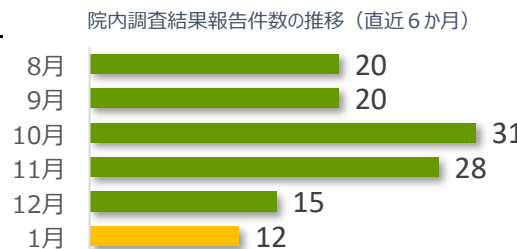
① 医療事故報告 31 件（累計 2,579 件）

1 月は事故発生の報告が 31 件ありました。
病院・診療所別では、病院からの報告が 29 件、診療所からの報告が 2 件でした。



② 院内調査結果報告 12 件（累計 2,234 件）

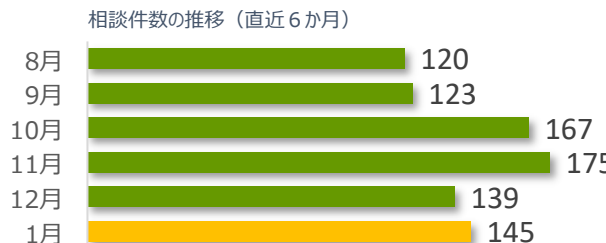
1 月は院内調査結果報告（医療機関調査報告）が 12 件ありました。



2 相談件数

相談件数 145 件（累計 13,356 件）

1 月の相談件数は 145 件で、相談者の内訳は医療機関が 70 件、遺族等が 67 件、その他・不明が 8 件でした。
遺族等の求めに応じて相談内容をセンターが医療機関へ伝達したものは 5 件（累計 157 件）でした。
医療機関から医療事故の判断について相談を受け、センター合議を開催し、医療機関へ助言したものは 4 件（累計 438 件）でした。



3 センター調査の依頼件数

依頼件数 1 件（調査対象累計 204 件）

1 月はセンター調査の依頼は 1 件あり、医療機関からの申請でした。センター調査報告書の交付は 1 件（累計 133 件）でした。

4 その他

現在、以下の研修を実施しています。詳細や申込み方法は、当センターのホームページをご覧ください。

- ◆第 3 回センター主催研修「中小規模の医療機関における医療事故調査の実際と今後に向けて」
令和 4 年 12 月 9 日（金）～令和 5 年 2 月 28 日（火）オンデマンド配信中（申込は 2 月 21 日（火）まで）
- ◆日本医師会委託研修「令和 4 年度医療事故調査制度管理者・実務者セミナー」
令和 4 年 12 月 21 日（水）～令和 5 年 3 月 24 日（金）オンデマンド配信中（申込は 3 月 23 日（木）まで）

1. 医療事故報告および院内調査結果報告の件数

※<累計期間:平成27年10月~令和5年1月>

【医療事故報告件数】

○病院・診療所別

	病院	診療所	計
前月まで	2,413	135	2,548
1月	29	2	31
累計	2,442	137	2,579

○診療科別

	外科	内科	循環器内科	整形外科	消化器科	脳神経外科	心臓血管外科	産婦人科	泌尿器科	呼吸器内科	その他	計
前月まで※	390	327	215	213	213	151	148	131	97	72	591	2,548
1月	6	3	3	5	2	1	1	2	2	1	5	31
累計	396	330	218	218	215	152	149	133	99	73	596	2,579

※院内調査結果報告時の医療機関からの申告により、診療科の訂正を反映している。

○地域別

	北海道	東北	関東信越	東海北陸	近畿	中国四国	九州	計
前月まで	136	175	947	375	388	198	329	2,548
1月	2	2	15	3	4	2	3	31
累計	138	177	962	378	392	200	332	2,579

【院内調査結果報告件数】

	報告件数
前月まで	2,222
1月	12
累計	2,234

2. 相談件数

	相談件数	内訳						計	
		医療事故報告		院内調査	センター調査	再発防止	その他		
		判断※	手続き						
前月まで	13,211	6,034	3,844	2,124	751	53	1,881	14,687	
1月	医療機関	70	16	41	9	1	0	6	73
	遺族等	67	61	0	3	3	0	6	73
	その他・不明	8	0	0	3	2	0	5	10
累計	13,356	6,111	3,885	2,139	757	53	1,898	14,843	

※ 制度開始前の事例や生存事例に関する相談が含まれる。

3. センター調査対象および調査結果報告の件数

	遺族	医療機関	計
前月まで	170	33	203
1月	0	1	1
累計	170	34	204

	報告件数
前月まで	132
1月	1
累計	133