

令和6年7月9日

# 医療事故調査制度の現況報告 (6月)

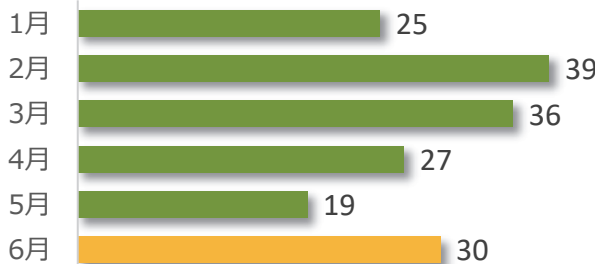
医療事故調査制度の現況について、令和6年6月末時点の状況をご報告いたします。

## 1 医療事故報告および院内調査結果報告の件数

### ① 医療事故報告 30件 (累計 3,085件)

6月は事故発生の報告が30件ありました。  
医療機関別では、病院からの報告が29件、診療所からの報告が1件でした。

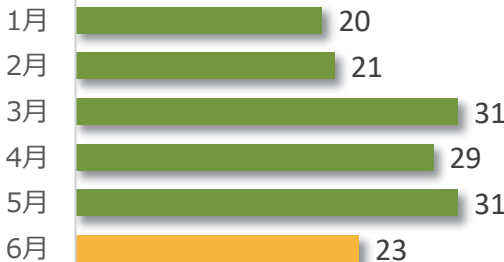
医療事故報告件数の推移 (直近6か月)



### ② 院内調査結果報告 23件 (累計 2,696件)

6月は院内調査結果報告 (医療機関調査報告) が23件ありました。

院内調査結果報告件数の推移 (直近6か月)

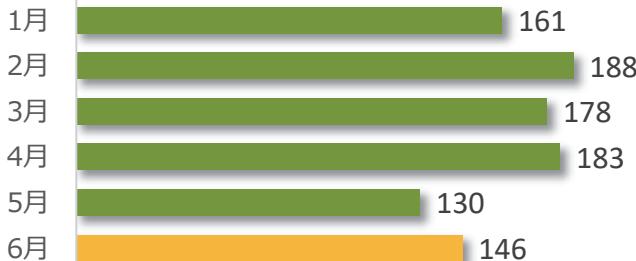


## 2 相談件数

### 相談件数 146件 (累計 16,273件)

6月の相談件数は146件で、相談者の内訳は医療機関が70件、遺族等が69件、その他・不明が7件でした。  
遺族等の求めに応じて相談内容をセンターが医療機関へ伝達したものは1件 (累計 193件) でした。  
医療機関から医療事故の判断について相談を受け、センター合議を開催し、医療機関へ助言したものは6件 (累計 545件) でした。

相談件数の推移 (直近6か月)



## 3 センター調査の依頼件数

### 依頼件数 2件 (調査対象累計 254件)

6月はセンター調査の依頼は2件あり、遺族からの申請でした。センター調査報告書の交付は1件 (累計 177件) でした。

【連絡先】  
メール: [contact@medsafe.or.jp](mailto:contact@medsafe.or.jp)



センターHP



Press Release

## 1. 医療事故報告および院内調査結果報告の件数

※<累計期間:平成27年10月~令和6年6月>

### 【医療事故報告件数】

○医療機関別

	病院	診療所	助産所	計
前月まで	2,900	154	1	3,055
6月	29	1	0	30
累計	2,929	155	1	3,085

○1か月あたりの報告件数(24か月別)

報告期間(月数)	報告件数	1か月あたりの報告件数
2016年1月~2017年12月(24か月)	776	32.3
2018年1月~2019年12月(24か月)	750	31.3
2020年1月~2021年12月(24か月)	641	26.7
2022年1月~2023年12月(24か月)	661	27.5
2024年1月~2024年6月(直近6か月)	176	29.3

※2015年10月~12月は、81件の報告があった。

○診療科別

	外科	内科	循環器内科	整形外科	消化器科	脳神経外科	心臓血管外科	産婦人科	泌尿器科	呼吸器内科	その他	計
前月まで*	452	395	262	255	249	190	175	154	119	91	713	3,055
6月	3	8	7	2	1	1	3	0	0	0	5	30
累計	455	403	269	257	250	191	178	154	119	91	718	3,085

※院内調査結果報告時の医療機関からの申告により、診療科の訂正を反映している。

○地域別

	北海道	東北	関東信越	東海北陸	近畿	中国四国	九州	計
前月まで	162	210	1,139	435	469	245	395	3,055
6月	3	1	10	7	3	2	4	30
累計	165	211	1,149	442	472	247	399	3,085

### 【院内調査結果報告件数】

	報告件数
前月まで	2,673
6月	23
累計	2,696

## 2. 相談件数

	相談件数	内容による集計(複数計上)						計	
		医療事故報告		院内調査	センター調査	再発防止	その他		
		判断*	手続き						
前月まで	16,127	7,496	4,642	2,562	940	60	2,334	18,034	
6月	医療機関	70	12	48	10	3	0	10	83
	遺族等	69	61	0	2	7	0	9	79
	その他・不明	7	0	0	0	0	0	7	7
	16,273	7,569	4,690	2,574	950	60	2,360	18,203	

※ 制度開始前の事例や生存事例に関する相談が含まれる。

## 3. センター調査対象および調査結果報告の件数

	遺族	医療機関	計
前月まで	204	48	252
6月	2	0	2
累計	206	48	254

	報告件数
前月まで	176
6月	1
累計	177