

令和6年11月11日

医療事故調査制度の現況報告 (10月)

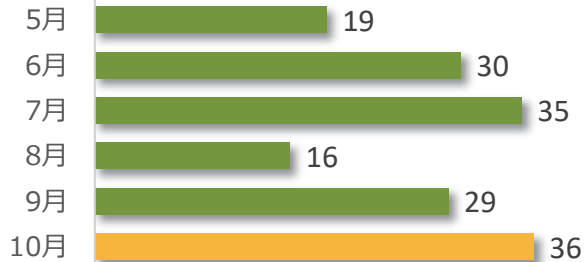
医療事故調査制度の現況について、令和6年10月末時点の状況をご報告いたします。

1 医療事故報告および院内調査結果報告の件数

① 医療事故報告 36件 (累計 3,201件)

10月は事故発生の報告が36件ありました。
医療機関別では、病院からは35件、診療所が1件の報告
でした。

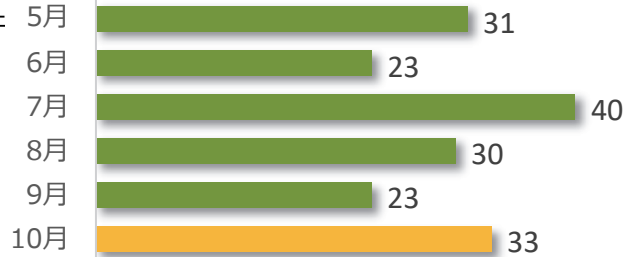
医療事故報告件数の推移 (直近6か月)



② 院内調査結果報告 33件 (累計 2,822件)

10月は院内調査結果報告 (医療機関調査報告) が33件
ありました。

院内調査結果報告件数の推移 (直近6か月)

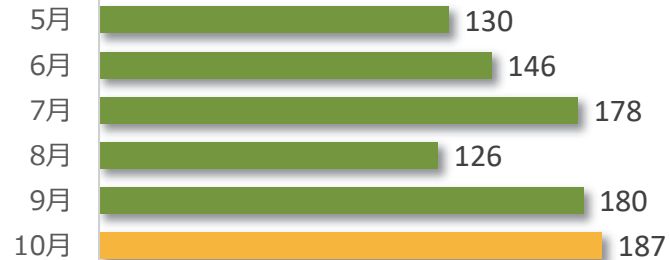


2 相談件数

相談件数 187件 (累計 16,944件)

10月の相談件数は187件で、相談者の内訳は医療機関が
67件、遺族等が109件、その他・不明が11件でした。
遺族等の求めに応じて相談内容をセンターが医療機関へ
伝達したものは0件 (累計 199件) でした。
医療機関から医療事故の判断について相談を受け、センター
合議を開催し、医療機関へ助言したものは5件 (累計 564
件) でした。

相談件数の推移 (直近6か月)



3 センター調査の依頼件数

依頼件数 4件 (調査対象累計 267件)

10月はセンター調査の依頼は4件あり、遺族からの申請でした。センター調査報告書の交付は3件 (累計 185
件) でした。

4 その他

現在、以下の研修の申し込みを受付中です。詳細や申込み方法はセンターホームページをご確認ください。

- ◆第5回 医療事故調査・支援センター主催研修 『「医療事故調査制度」を活用した院内医療安全活動の実際』
オンデマンド配信：2024年11月11日(月)～2025年2月25日(火)
- ◆日本医師会委託研修「令和6年度医療事故調査制度 管理者・実務者セミナー」
会場受講：2024年12月8日(日) e-learning 受講：2024年12月20日(金)～2025年3月26日(水)

【連絡先】

メール: contact@medsafe.or.jp



センターHP



Press Release

1. 医療事故報告および院内調査結果報告の件数

※<累計期間:平成27年10月~令和6年10月>

【医療事故報告件数】

○医療機関別

	病院	診療所	助産所	計
前月まで	3,005	159	1	3,165
10月	35	1	0	36
累計	3,040	160	1	3,201

○1か月あたりの報告件数(24か月別)

報告期間(月数)	報告件数	1か月あたりの報告件数
2016年1月~2017年12月(24か月)	776	32.3
2018年1月~2019年12月(24か月)	750	31.3
2020年1月~2021年12月(24か月)	641	26.7
2022年1月~2023年12月(24か月)	661	27.5
2024年1月~2024年10月(直近10か月)	292	29.2

※2015年10月~12月は、81件の報告があった。

○診療科別

	外科	内科	循環器内科	整形外科	消化器科	脳神経外科	心臓血管外科	産婦人科	泌尿器科	呼吸器内科	その他	計
前月まで*	462	414	278	262	258	197	182	158	122	95	737	3,165
10月	7	4	2	3	2	1	2	2	0	2	11	36
累計	469	418	280	265	260	198	184	160	122	97	748	3,201

※院内調査結果報告時の医療機関からの申告により、診療科の訂正を反映している。

○地域別

	北海道	東北	関東信越	東海北陸	近畿	中国四国	九州	計
前月まで	168	220	1,181	453	484	250	409	3,165
10月	2	2	13	7	7	1	4	36
累計	170	222	1,194	460	491	251	413	3,201

【院内調査結果報告件数】

	報告件数
前月まで	2,789
10月	33
累計	2,822

2. 相談件数

	相談件数	内容による集計(複数計上)						計	
		医療事故報告		院内調査	センター調査	再発防止	その他		
		判断*	手続き						
前月まで	16,757	7,834	4,821	2,646	975	63	2,416	18,755	
10月	医療機関	67	13	34	15	7	1	8	78
	遺族等	109	96	1	9	3	0	14	123
	その他・不明	11	1	2	0	0	0	9	12
累計	16,944	7,944	4,858	2,670	985	64	2,447	18,968	

※ 制度開始前の事例や生存事例に関する相談が含まれる。

3. センター調査対象および調査結果報告の件数

	遺族	医療機関	計
前月まで	214	49	263
10月	4	0	4
累計	218	49	267

	報告件数
前月まで	182
10月	3
累計	185